



**ПРОЧИТЕ ВМЕСТЕ С ДЕТЬМИ
И СЛЕДУЙТЕ СОВЕТАМ ГИБДД!**
Инструкция для родителей и детей
по правилам дорожного движения



Внутригородское муниципальное
образование Санкт-Петербурга
Муниципальный округ Светлановское

ОСТОРОЖНО: ДОРОГА!

Профилактика дорожно-транспортного травматизма

Уважаемые родители!

Каждый день в России в дорожно-транспортных происшествиях
погибает 2-3 ребенка и еще более 60 получают ранения!

Это мы не научили детей безопасному поведению на дорогах,
не уберегли от дорожно-транспортных происшествий!


Сегодня наши дети - юные пешеходы, пассажиры,
велосипедисты, а завтра - взрослые водители!




Находясь на улице с ребенком, крепко держите его за руку!




Ходите только по тротуарам или пешеходным дорожкам, придерживаясь правой стороны, а если их нет – по левой обочине дороги навстречу движущемуся транспорту. Так безопаснее.



Переходите дорогу только на зеленый сигнал светофора или по пешеходным переходам, в том числе, по подземным и надземным, а при их отсутствии - на перекрестках по линии тротуаров или обочин.



Помните, что на пешеходном переходе не всегда бывает безопасно: из-за остановившегося или проехавшего мимо автомобиля может выехать другой, который не был виден! Убедитесь, что все автомобили уступают Вам дорогу!




Прежде чем перейти дорогу, остановитесь у пешеходного перехода на краю тротуара, прислушайтесь и осмотритесь. Посмотрите налево, направо, ещё раз налево. И, если нет близко движущихся автомобилей – переходите, постоянно контролируя дорожную обстановку поворотом головы во все стороны.




Если автомобиль вдалеке – рассчитайте свои силы. Научитесь правильно оценивать расстояние до приближающегося автомобиля. Помните, автомобиль быстро остановиться не может. Лучше переждать, а не перебежать перед близко идущим транспортом. Это может закончиться плачевно! Переходите дорогу быстрым шагом, но не бегом! Так безопаснее.

Переходите дорогу поперек, а не наискосок, иначе вы дольше будете находиться на проезжей части, а, следовательно, в опасности!

Когда переходите дорогу – отбросьте другие мысли, прекратите слушать радио, вести разговоры с родными и друзьями, наблюдайте за движущимся транспортом.




Чтобы малыш не оказался неожиданно на проезжей части, из транспорта взрослый выходит первым, потом – ребенок!




Выходя из автобуса, не стремитесь сразу перебежать дорогу. Подождите, когда транспорт уедет, и дорога будет просматриваться в обе стороны. Помните, что автобус опасно обходить и спереди, и сзади, ведь за ним может быть скрыт другой автомобиль меньшего размера.

Будьте осторожны и не спешите! Обзор дороги может закрывать не только стоящий на остановке автобус, но и движущийся транспорт, а также кусты, деревья, угол дома, снежный вал. Пешеходам запрещается переходить дорогу, если она имеет разделительную полосу или ограждение. Дойдите до ближайшего пешеходного перехода!



Постарайтесь перейти дорогу за один прием. Если красный сигнал светофора застал Вас на середине проезжей части, то остановитесь и не мечитесь из стороны в сторону. Так водителю легче будет Вас объехать.



Нельзя играть на дорогах и вблизи дорог. Для этого есть двор, детская площадка, стадион. Не выезжайте на дорогу на коньках, санках, скейте и самокате. А если на середине дороги что-то уронили, то, прежде чем поднять, осмотритесь по сторонам!

Переход дороги в неблагоприятную погоду (дождь, снег, гололед, туман) требует особого внимания, так как обзор снижается из-за непогоды, тем более, что может мешать капюшон, поднятый воротник или зонт. Вещи не должны мешать обзору дороги!




Если Вы купили ребенку велосипед (мопед, скутер), сначала выучите вместе правила дорожного движения и научите кататься на закрытой площадке.

**НА ДОРОГАХ ОБЩЕГО ПОЛЬЗОВАНИЯ
РАЗРЕШЕНО ДВИЖЕНИЕ НА ВЕЛОСИПЕДЕ
ТОЛЬКО С 14 ЛЕТ,
НА МОПЕДЕ И СКУТЕРЕ – С 16 ЛЕТ!**



При движении в темное время суток приобретайте для детей верхнюю одежду, ранцы, значки со светоотражающими элементами.



При перевозке детей до 12 лет в автомобилях обязательно используйте специальные детские удерживающие устройства, значительно снижающие риск травмирования и тяжесть последствий дорожно-транспортных происшествий (для детей младшего школьного возраста допускается использование ремней безопасности со специальным адаптером).



Не оставляйте детей дошкольного возраста на дороге без присмотра! А с младшими школьниками необходимо сначала несколько раз вместе пройти путь от школы до дома, чтобы выучить безопасный маршрут.



ООО "ОБЖ СПб" тел/ф: (812) 579-79-99, моб.: 8-921-329-23-42.
E-mail: 89213292342@mail.ru. WWW.ROOBDG.RU

По заказу Местной администрации Внутригородского муниципального образования Санкт-Петербурга Муниципальный округ Светлановское

Тираж 300 экз. Заказ 288/12-2020.

ДИЗАЙН И ПЕЧАТЬ: ТИПОГРАФИЯ ООО "МЕДИА СТАЙЛ" Т. 346-55-08.
ПЕТЕРГОФ, САНКТ-ПЕТЕРБУРГСКИЙ ПР., 60